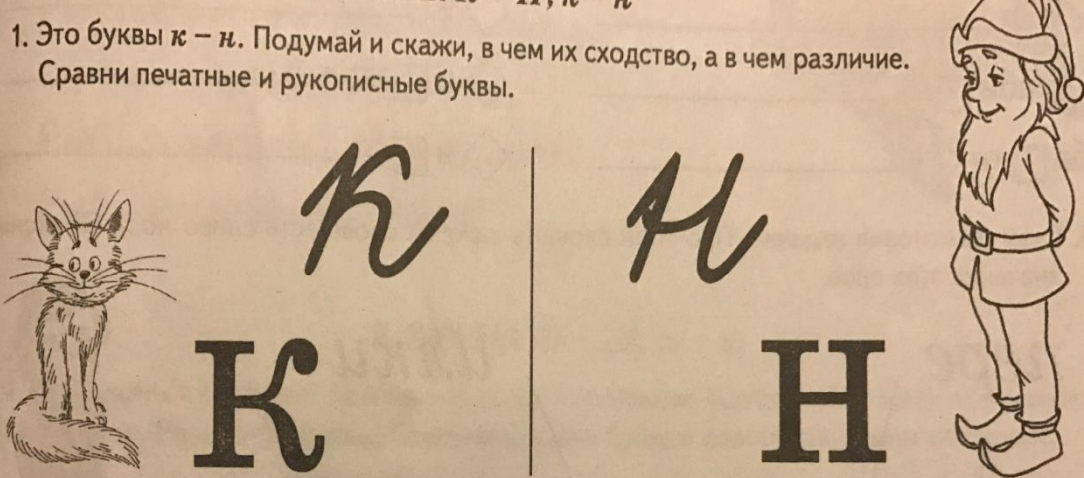


Дифференциация звуков и букв

К - Н

1.


1. Это буквы **к** – **н**. Подумай и скажи, в чем их сходство, а в чем различие. Сравни печатные и рукописные буквы.



The illustration shows a cat on the left and a gnomel on the right. In the center, there are two columns. The left column has a handwritten cursive letter 'к' above a printed letter 'К'. The right column has a handwritten cursive letter 'н' above a printed letter 'Н'. A vertical line separates the two columns.

2. Познакомься с героями занятия – гномом и котом. Гном дружит с буквой **н**, а кот – с буквой **к**.

3. Рассмотрите и назовите знакомые тебе буквы. Зачеркните те из них, которые записаны неверно. Объясните свой ответ.



A rectangular box containing several handwritten letters in cursive. The letters are: к, н, к, н, к, н, к, н, к, н, к, н. Some letters are written in a way that makes them difficult to recognize, such as the second 'н' which looks like a 'ж'.

2. Переставь в каждом слове буквы так, чтобы получились новые слова.

НАКАТ _____

НОСИК _____

НОЧКА _____

НАКАЛ _____

НИКЕЛЬ _____

НЕМОТА _____

КРОНА _____


ВЕСНА _____

3. Расшифруй и запиши слова. Подсказка: К — 

Н — 

 О  _____

 О  _____

Т  А  Ъ _____

 ОТА _____

 О Т _____

 И Т _____

 А Б И  Е Т _____

 И  ЖАЛ _____

БА  Т И  _____

 И  О _____

4. Прочитай слова (в каждом слове есть слово - *НОС*).

Объясни значение слов.

пере

илки

под


НОС

ороз

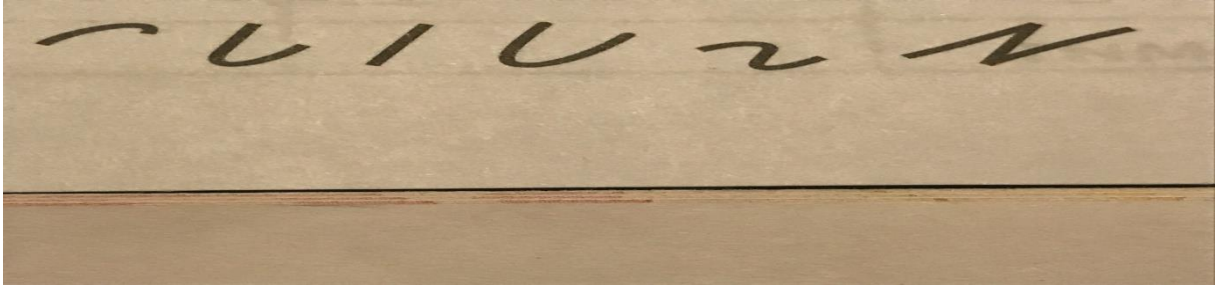
за

ОК

5. Найди элементы буквы *Н*. Придумай, на что похож каждый элемент.



6. Найди элементы буквы К. Придумай, на что похож каждый элемент?



7. Прочитай слова зашифруй их при помощи цифр. Цифра соответствует порядковому номеру букв К — Н в слове.

колокольчик _____

козленок _____

крыжовник _____

клубок _____

нитка _____

котенок _____

нотка _____

кошелек _____

кушак _____

кузнечик _____

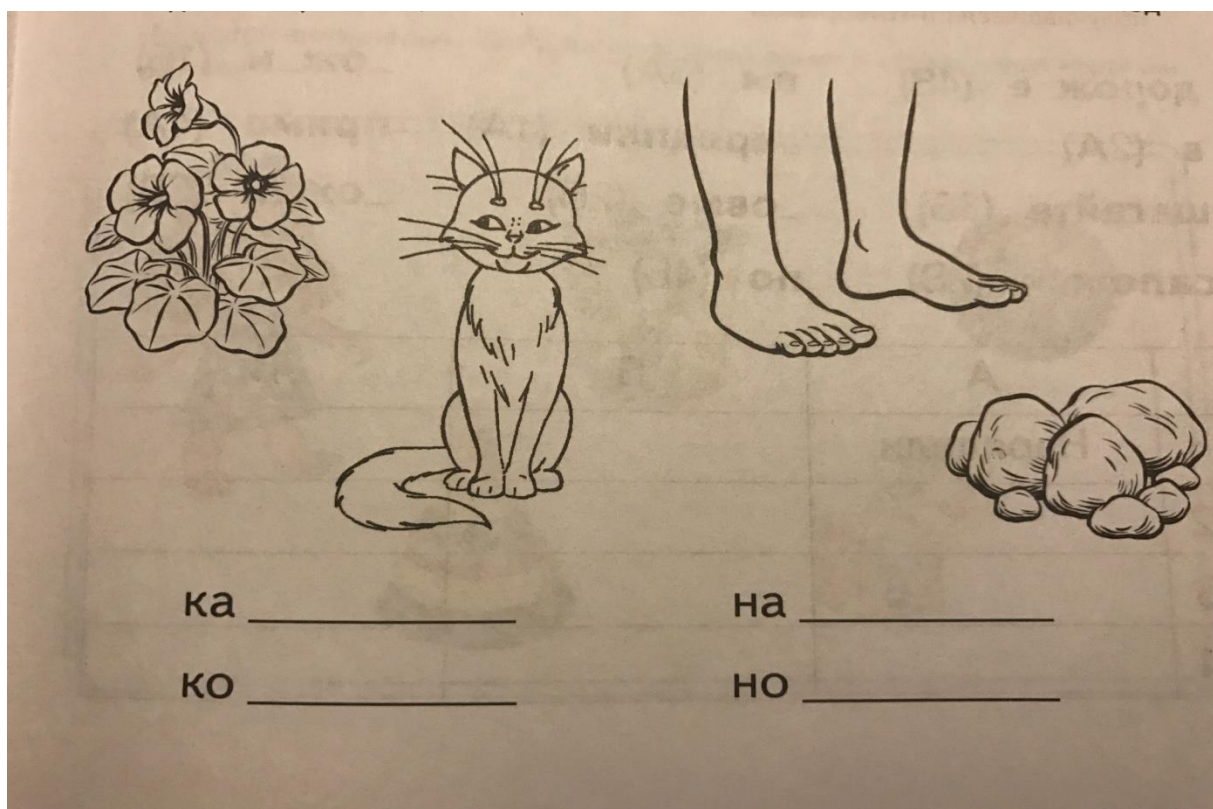
кофейник _____

корни _____

8. Найди буквы К — Н среди других букв. Букву К обведи в кружок, букву Н — подчеркни.

и т н п х к ж в д м ц г

9. Рассмотрй картинки и прочитай начало слов. Допиши слова, чтобы они подходили к картинкам.



10. Вставь пропущенные буквы К — Н. Прочитай стихотворение.

Рыб...а плавает в водице.

Рыб...е весело играть.

Рыб...а, рыб...а – балов...ица,

***Я хочу тебя поймать.
Рыб...а хвосты...ом мах...ула,
...рош...у хлеб...ую взяла.
Рыб...а хвосты..ом мах...ула.
Рыб...а рах, и уплыла!***

11. Прочитай слова, выделенные жирным шрифтом.


Вставь, где нужно, буквы *К - Н*. Запиши все слова в таблицу, используя подсказки в скобках. Прочти получившееся стихотворение.

**дорож_е (4В) вы (3А) _ож_и (1Б)
в (2А) _арядили (1А) прямо (4А)
шагайте (3Б) _овые (2Б) _ож_и (3В)
сапож_и (2В) по (4Б)**

	А	Б	В
1	нарядили		
2			
3			
4			

12. Рассмотрите картинки и прочитайте начало слов.

Допишите слова, чтобы они подходили к картинкам.



УСПЕХОВ !